

การเตรียมความพร้อมสำหรับการสอบวัดระดับ
ความสามารถทางภาษาอังกฤษ
บุคลากรทางการศึกษา โดยข้อสอบ Versant

จันทิมา อีระกะ

ผู้จัดการประจำประเทศไทย

บริษัท Pearson Education Thailand

Versant Web Testing Guide คู่มือการใช้ระบบการสอบ

มีทั้งหมด 5 ขั้นตอนดังนี้

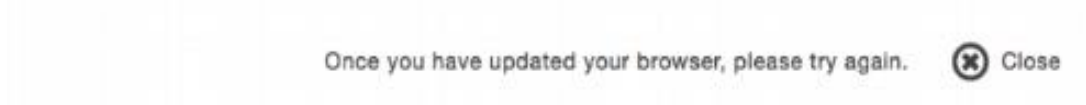
- 1.System Check การใช้ระบบเครื่องคอมพิวเตอร์ที่ใช้สอบ
- 2.Internet Connection Check การใช้ระบบอินเทอร์เน็ต
- 3.Headphone Volume Check การใช้หูฟัง
- 4.Microphone Check การใช้ระบบไมโครโฟน
- 5.Environment Check การใช้ระบบเสียงรบกวน

เว็บไซต์สำหรับเข้าใช้ระบบสอบ versantcheck.com

1.System Check การเช็คระบบเครื่องคอมพิวเตอร์ที่ใช้สอบ



- Internet Explorer 11 หรือสูงกว่า
- Chrome V.49 หรือสูงกว่า
- Firefox V.47 หรือสูงกว่า
- Safari 8 หรือสูงกว่า



<http://get.adobe.com/flashplayer/>

ในกรณีให้ ^๓คลิก Allow จากนั้นทำการ ^๓คลิก Remember และ ^๓คลิก Close

เว็บไซต์สำหรับเข้าใช้ระบบสอบ versantcheck.com

PEARSON

Always Learning

Versant for Web - System Check

To ensure that you'll be able to successfully run a test, we need to verify your system settings.
Clicking proceed will take you through the system check. You will be able to navigate between checks by clicking the navigation buttons at the bottom of the screen.

➡ Proceed

กดปุ่มยืนยัน

ทำการเลือกแบบทดสอบที่ต้องการสอบ

Written/Spoken

PEARSON

Always Learning

Which test are you taking?

กดปุ่มยืนยัน

Written

Written/Spoken

Not sure

ระบบทำการทดสอบโปรแกรม หากไม่มีข้อผิดพลาดจะขึ้น Success

PEARSON

Always Learning



Testing Software...



- ✓ Testing browser version ...
- ✓ Testing browser compatibility ...
- ✓ Testing Cookies ...



Success!

Your software meets our requirements.



1



ระบบทำการทดสอบอินเทอร์เน็ต หากไม่มีข้อผิดพลาดจะขึ้น Success

PEARSON

Always Learning

Testing Connection...



Please wait a moment while we determine the stability of your internet connection.



Success!

Your internet connection meets our requirements



2



ระบบทำการทดสอบหูฟัง หากไม่มีข้อผิดพลาดจะขึ้น Success

PEARSON

Always Learning

Next, let's check your headphone volume.



Start the audio sample and adjust the volume using the slider. If you cannot hear the audio, click "Troubleshoot" for help.

Troubleshoot

Proceed

กดปุ่มยืนยัน



If you need to adjust the volume throughout the test, use the slider at the top of the screen.



3

ระบบทำการทดสอบเสียงไมโครโฟน

PEARSON

Always Learning



Now, let's make sure we can hear you.

0db

Microphone detected: (Default)

Too loud



24db

Repeat the following phrase 3 times:

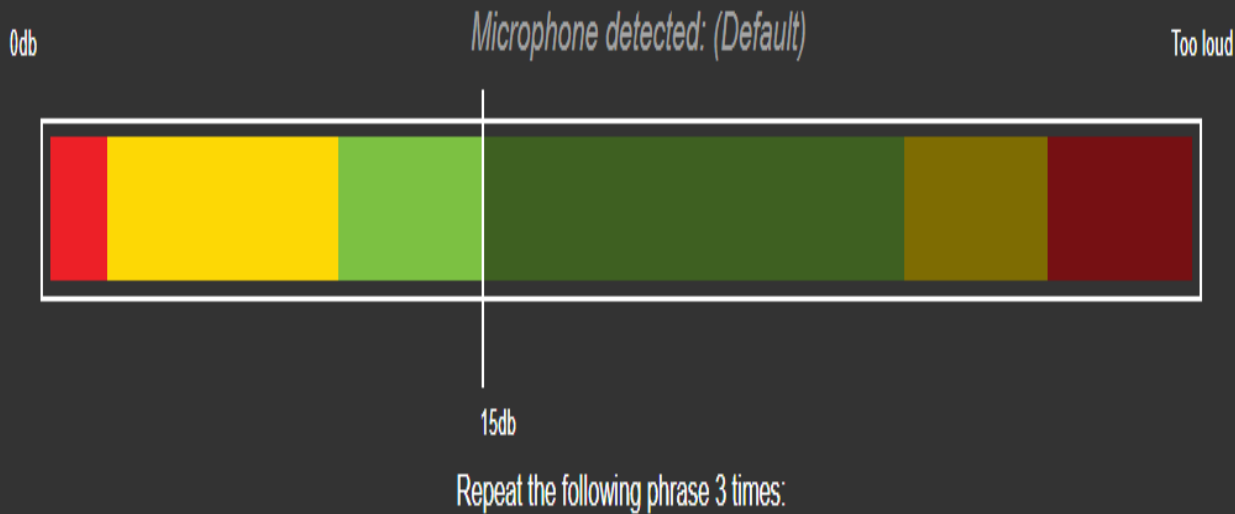
"1, 2, 3, 4..."

Tips เทคนิคการทดสอบไมค์

1. ออกเสียงตามติดต่อกัน 3 ครั้ง ว่า 1,2,3,4....
2. เปล่งเสียงให้ตัวชี้วัด อยู่ตรงกลางสีเขียว ถือว่าใช้ได้
3. หากเบาไปให้กดปุ่มปรับเสียง ด้านมุมบนขวามือ

หากไม่มีข้อผิดพลาดจะขึ้น Success

Now, let's make sure we can hear you.



Success!

Your microphone settings meet our requirements



ระบบทำการทดสอบเสียงรบกวน หากไม่มีข้อผิดพลาดจะขึ้น Success

Be very quiet. We are sampling the volume level of your environment.

Perfect

Too loud



Success!

Your environment is conducive to testing





Success!



Your system is compatible with Versant for Web.

ข้อกำหนดและคุณสมบัติของศูนย์สอบตามมาตรฐานสากล Versant

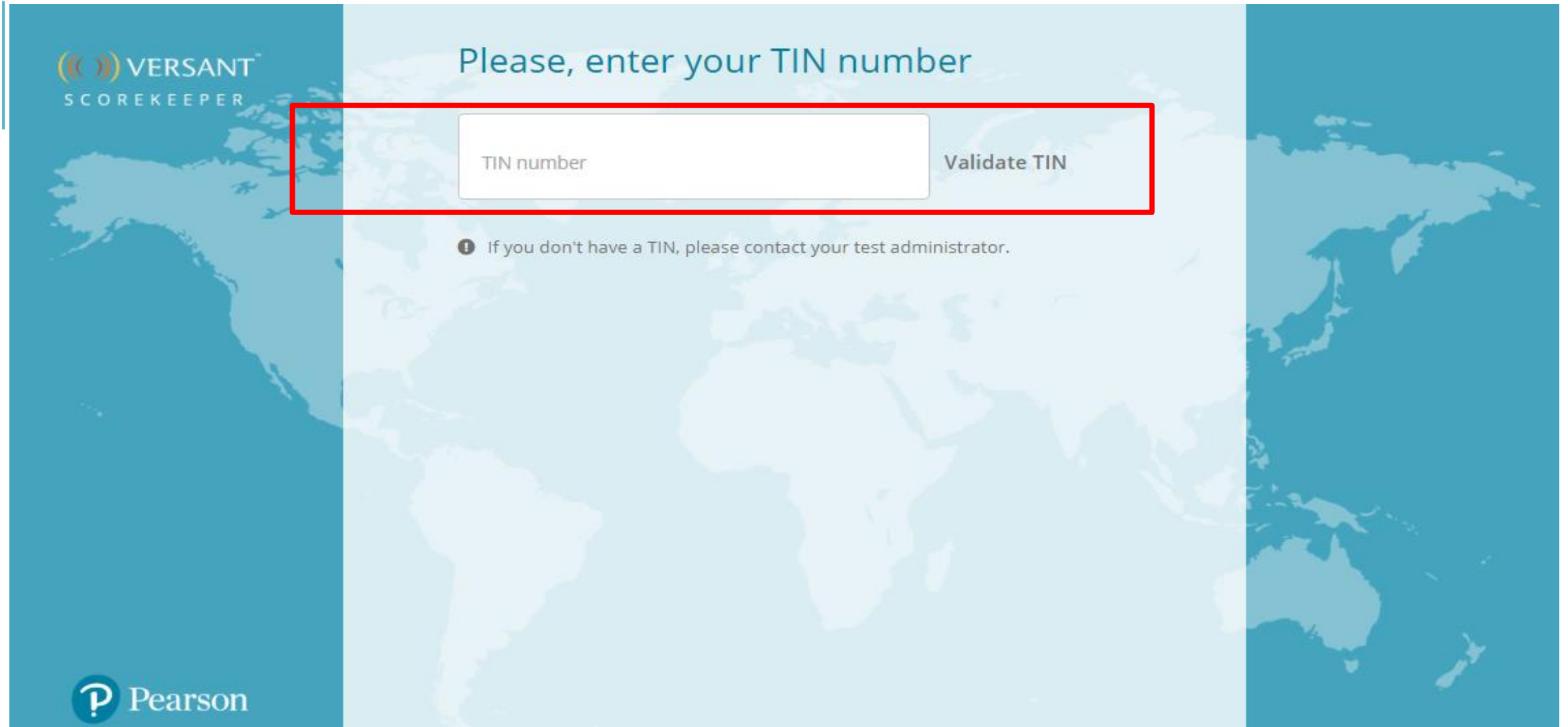
1. มีความรู้พื้นฐานทางด้านไอที
2. ศูนย์สอบต้องอยู่ห่างจากถนนใหญ่ หรือบริเวณที่มีการจราจรแออัด
3. ห้องสอบต้องมีความสว่างเพียงพอ ในการมองเห็นแป้นคีย์บอร์ด
4. ในห้องสอบต้องไม่มีอุปกรณ์ที่รบกวนในการสอบ เช่น เครื่องแฟก

การเตรียมความพร้อม สำหรับผู้เข้าสอบ Versant

1. ผู้สอบต้องปิดเครื่อง โทรศัพท์มือถือ ไม่แนะนำให้ตั้งระบบสั่น หรือปิดเสียง
2. ทำการตรวจสอบอุปกรณ์หูฟัง แป้นคีย์บอร์ด สามารถมองเห็นตัวอักษรชัดเจน
3. ห้องสอบต้องมีความสว่างเพียงพอ ในการมองเห็นแป้นคีย์บอร์ด
4. ไม่อนุญาตให้ผู้สอบ ใช้มือจับไมโครโฟน ระหว่างการสอบ
5. ผู้สอบมีเวลา 5 นาที ในการอ่านคำแนะนำก่อนสอบ
6. ไม่อนุญาตให้จดโน้ต ระหว่างสอบ



[Http://www.versanttest.com/scorekeeper/take-test](http://www.versanttest.com/scorekeeper/take-test)

The image shows a web page for Versant Scorekeeper. The background is a light blue world map. On the left, there is a dark blue vertical bar containing the Versant Scorekeeper logo at the top and the Pearson logo at the bottom. The main content area is light blue and contains the text "Please, enter your TIN number" in a large, dark blue font. Below this text is a white rectangular input field with the placeholder text "TIN number". To the right of the input field is a button labeled "Validate TIN". A red rectangular box highlights the input field and the button. Below the input field, there is a small information icon followed by the text "If you don't have a TIN, please contact your test administrator.".

VERSANT[™]
SCOREKEEPER

Please, enter your TIN number

TIN number

Validate TIN

i If you don't have a TIN, please contact your test administrator.

P Pearson

PEARSON



PEARSON



A real
demo

Test is being downloaded.



© 2015 Pearson Education, Inc. or its affiliate(s). All rights reserved.

Overview

The Versant English Placement Test (Sample) has 9 parts. The test takes approximately 50 minutes. Click 'Start' to start the test.

To the right you will see the type of questions asked in the Versant English Placement Test. These questions will test your ability to comprehend and respond in English.

Click the 'Start' button to continue.

Part	Task	Questions
Part A	Read Aloud	1
Part B	Repeat	2
Part C	Sentence Builds	2
Part D	Conversations	2
Part E	Typing	1
Part F	Sentence Completion	2
Part G	Dictation	2
Part H	Passage Reconstruction	1
Part I	Summary and Opinion	1

Cancel

Start

Versant English Test

- 81 questions
- 9 Task Type

ตัวอย่างข้อสอบ มีทั้งหมด 9 Task Type จำนวนข้อสอบ 81 ข้อ เวลา 50 นาที


Part	Task	Questions
Part A	Read Aloud	1
Part B	Repeat	2
Part C	Sentence Builds	2
Part D	Conversations	2
Part E	Typing	1
Part F	Sentence Completion	2
Part G	Dictation	2
Part H	Passage Reconstruction	1
Part I	Summary and Opinion	1

Cancel

Start

กดปุ่มเริ่มทำข้อสอบ

Part A ข้อสอบการอ่าน ให้อ่านเสียงดังฟังชัด ภายใน 30 วินาที ไม่จำเป็นต้องอ่านจบ



Versant English Placement Test – Demo



Part A: Read Aloud

Read the passage aloud smoothly and naturally in a clear voice. You will be stopped after 30 seconds. This is not a speed reading test. You may not be able to finish reading the entire passage, but that is okay. When your time is up, you will automatically move on to the next item.

Part B ข้อสอบการอ่าน ฟังให้จบและอ่านออกเสียงตามประโยคที่ให้มา อ่านตามให้จบ



Part B: Repeat

Please repeat each sentence that you hear.

Example:

You hear: "Leave town on the next train."

You say: "Leave town on the next train."

Part C ข้อสอบการฟังและไวยากรณ์ ฟังให้จบและเรียงประโยคใหม่ให้ถูกต้อง

PEARSON

Versant English Placement Test – Demo



Part C: Sentence Builds

Please rearrange the word groups into a sentence.

Example:

You hear: "was reading" . . . "my mother" . . . "her favorite magazine"

You say: "My mother was reading her favorite magazine."

Part D ข้อสอบการฟังและพูด ฟังบทสนทนาแล้วตอบคำถามตามความเข้าใจจากบทสนทนา

PEARSON

Versant English Placement Test – Demo



Part D: Conversations

You will hear a conversation between two people, followed by a question. Give a short, simple answer to the question.

Example:

You hear:

Speaker 1: "Lucy, can you come to the office early tomorrow?"

Speaker 2: "Sure, what time?"

Speaker 3: "7:30 would be great."

Question: "What will Lucy have to do tomorrow morning?"

You say:

"Go to the office early." or "She will go to the office at 7:30."

Part E ข้อสอบการเขียน ให้พิมพ์ข้อความภายใน 60 วินาที เพื่อวัดความเร็วและความถูกต้อง

PEARSON

Versant English Placement Test – Demo



Part E: Typing

This section allows you to get used to the keyboard and also measures your typing speed. You will have 60 seconds to type as much as you can. Type quickly and accurately. Keep typing until your time is up. Your work will be saved automatically.

Text:

For over 50 years, a British car company has been making a classic English sports car. The car is mostly handmade in the company's factory in western England.

You type:

For over 50 years, a British

Part F ข้อสอบไวยากรณ์ ให้เติมคำในช่องว่างภายใน 25 วินาที

PEARSON

Versant English Placement Test – Demo

Question Number

1 of 2

Part F: Sentence Completion

Can I bring you something to _____ ? Perhaps tea or coffee?

Next

Part G ข้อสอบการเขียน ให้พิมพ์ข้อความตามที่ได้ยินให้ถูกต้อง ภายในเวลา 25 วินาที



PEARSON

Versant English Placement Test – Demo



Part G: Dictation

Please type each sentence exactly as you hear it. You will have 25 seconds for each sentence. Pay attention to spelling and punctuation. Click "Next" when you are finished. After 25 seconds, your work will be saved automatically.

Example:

You hear:

"Can you work on Monday?"

You type:

Can you work on Monday?

Part H ข้อสอบการอ่านและเขียน ให้อ่านข้อความภายใน 30 วินาที เมื่อข้อความหายไป ให้เรียงข้อความใหม่ภายใน 90 วินาที โดยจับเอาใจความสำคัญ มาเรียงใหม่

PEARSON

Versant English Placement Test – Demo



Part H: Passage Reconstruction

You will have 30 seconds to read a paragraph. After 30 seconds, the paragraph will disappear from the screen. Then, you will have 90 seconds to reconstruct the paragraph. Show that you understood the passage by rewriting it in your own words. Your answer will be scored for clear and accurate content, not word-for-word memorization. After 90 seconds, your work will be saved automatically.

Example:

You read:

Mike went for ten job interviews. At the last interview, he finally received a job offer.

You type:

Mike had ten job interviews. He got an offer after the final interview.

Part I ข้อสอบการอ่านและเขียน ให้พิมพ์สรุปข้อความว่าคนเขียนมีความคิดเห็นอย่างไรใช้เวลาในการเขียน 18 นาที เขียนให้ได้ 25-50 คำ ทำทั้ง 2 ช่อง

PEARSON

Versant English Placement Test – Demo

Question Number

1 of 1

Part I: Summary and Opinion

You read

Some children grow up in a big city while other children grow up in the countryside. Childhood experiences can be very different depending on where a person is raised. Although the countryside can be more peaceful than a big city, it is better for children to grow up in a big city.

Children who grow up in a big city have more opportunities. If a child wants to sing, dance, or play a musical instrument, he or she can easily find different teachers or clubs. A child who is interested in sports has a lot of sports to choose from. In addition, most big cities have excellent museums, zoos, art galleries, and libraries. Therefore, children can spend their evenings, weekend, and summers learning about many different subjects. By experiencing a wide range of

Write a short summary of the author's opinion in 25-50 words. Do not copy.

Word count: 0

Write your opinion. Do you agree or disagree with the author? Why? Write at least 50 words. Try to use your own ideas.

Word count: 0

Next

เสร็จสิ้นการทำข้อสอบ

 Versant English Placement Test – Demo



Time Left
0:14

Thank you for taking the Versant Test.

Finish

Thank you for taking the Versant English Placement demo test. If this were an actual test, you would be able to see your test scores online within minutes.

To view a sample score report, click the 'Finish' button.

SCORE REPORT




Versant English Placement Test

Test Taker: Test Taker 1 - testtaker@org.com
Test Identification Number: 12345678
Test Completion Date: January 1, 2016
Test Completion Time: 1:23 PM (UTC)

OVERALL SCORE

53



SKILL AREA	UNDERSTANDING CANDIDATE'S CAPABILITIES
Overall	Candidate can handle many utterances using a variety of words and structures, and can follow and sometimes participate in a native-paced conversation. Pronunciation is mostly intelligible; candidate can express some composite information on familiar topics to a cooperative listener. Candidate understands texts using a variety of words and structures, and given enough time can produce written texts for general purposes. Writing contains errors or inappropriate word choice, but the message is clear to a sympathetic reader.
Speaking	Candidate produces a range of meaningful sentences. Candidate speaks with adequate rhythm but with some inappropriate phrasing and pausing, and produces many vowels and consonants in a clear manner, although some sounds are non-native.
Listening	Candidate understands simple everyday conversational speech when it is spoken clearly and directed at him/her.
Writing	Candidate writes clear, connected texts on a variety of subjects using a sufficient range of grammatical structures and a good range of common English words.
Reading	Candidate reads, understands and responds to simple written texts, but has difficulty dealing with more complex texts.

© 2016 Pearson Education, Inc. or its affiliate(s). All rights reserved. Ordinate and Versant are trademarks, in the U.S. and/or other countries, of Pearson Education, Inc. or its affiliate(s). Other names may be the trademarks of their respective owners.

For more information, visit us online at www.VersantTest.com

