

การเตรียมความพร้อมสำหรับการสอบวัดระดับ  
ความสามารถทางภาษาอังกฤษ  
โดยข้อสอบ Versant

## การเตรียมความพร้อม สำหรับผู้เข้าสอบวัดระดับภาษาอังกฤษด้วยข้อสอบ Versant

1. ผู้เข้าสอบต้องทำการปิดเครื่องโทรศัพท์มือถือ ไม่แนะนำให้ตั้งระบบสั่น หรือปิดเสียง
2. ไมโครโฟนควรห่างจากริมฝีปาก 3-5 ซม. ระหว่างการสอบ ไม่อนุญาตให้ผู้สอบใช้มือจับไมโครโฟน
3. ไม่อนุญาตให้ผู้เข้าสอบจดโน้ต ระหว่างสอบ
4. หากเกิดข้อขัดข้องระหว่างสอบ ขอให้ผู้เข้าสอบ ส่งสัญญาณโดยการ ยกมือ งดใช้เสียง
5. หากผู้สอบทำข้อสอบเสร็จก่อนเวลา ขอให้นั่งอยู่กับที่ และไม่ส่งเสียงดังรบกวนผู้อื่น



## รายละเอียดข้อสอบ เพื่อให้ผู้สอบเตรียมความพร้อมก่อนการสอบ

- ☐ ข้อสอบมีทั้งหมด 81 ข้อ
- ☐ แบ่งออกเป็น 9 parts โดยเริ่ม จาก A-I
- ☐ ใช้เวลาสอบ 50 นาที
- ☐ ข้อสอบเป็นการสอบวัดทักษะทางภาษาอังกฤษ 4 ทักษะ ฟัง พูด อ่านและเขียน ใช้ระบบ AI

Part	Task	Questions
Part A	Read Aloud	1
Part B	Repeat	2
Part C	Sentence Builds	2
Part D	Conversations	2
Part E	Typing	1
Part F	Sentence Completion	2
Part G	Dictation	2
Part H	Passage Reconstruction	1
Part I	Summary and Opinion	1

**Part A** ข้อสอบการอ่าน ให้อ่านเสียงดังฟังชัด ภายใน 30 วินาที ไม่จำเป็นต้องอ่านจบ ข้อสอบ มี 1 ข้อ

PEARSON

## Versant English Placement Test – Demo



### Part A: Read Aloud

*Read the passage aloud smoothly and naturally in a clear voice. You will be stopped after 30 seconds. This is not a speed reading test. You may not be able to finish reading the entire passage, but that is okay. When your time is up, you will automatically move on to the next item.*

PEARSON

## Versant English Placement Test – Demo



Question Number

1 of 1

### Part A: Read Aloud

ข้อสอบ มี 1 ข้อ

Australia is a very large country. It is the sixth largest country in the world. It is also a continent and is sometimes called the 'island continent'. It is surrounded by two oceans. Most of Australia is a desert so it is very flat and dry, but it also has rain forests and mountains. It is home to many different kinds of animals.

**Part B** ข้อสอบการอ่าน ฟังให้จบในแต่ละประโยค และอ่านออกเสียงตามประโยคที่ให้มา อ่านตามให้จบ



PEARSON Versant English Placement Test – Demo

 Part B: Repeat

*Please repeat each sentence that you hear.*

Example:

You hear: "Leave town on the next train."  
You say: "Leave town on the next train."



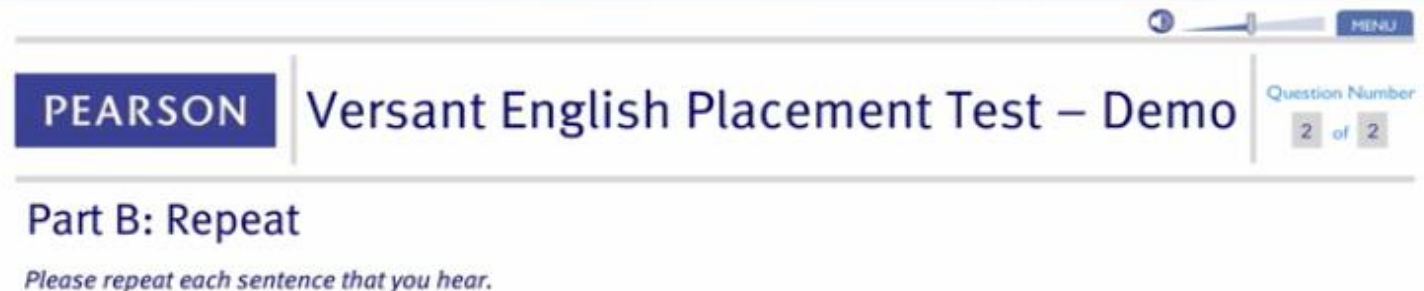
PEARSON Versant English Placement Test – Demo

Question Number  
1 of 2

Part B: Repeat

*Please repeat each sentence that you hear.*

ข้อสอบ มี 2 ข้อ



PEARSON Versant English Placement Test – Demo

Question Number  
2 of 2

Part B: Repeat

*Please repeat each sentence that you hear.*



## Part C ข้อสอบการฟังและไวยากรณ์ ให้คำมา และนำมาเรียงประโยคใหม่ให้ถูกต้อง

PEARSON

### Versant English Placement Test – Demo



#### Part C: Sentence Builds

*Please rearrange the word groups into a sentence.*

Example:

You hear: "was reading" . . . "my mother" . . . "her favorite magazine"

You say: "My mother was reading her favorite magazine."

PEARSON

### Versant English Placement Test – Demo

Question Number

1 of 2

#### Part C: Sentence Builds

*Please rearrange the word*

PEARSON

### Versant English Placement Test – Demo

Question Number

2 of 2

#### Part C: Sentence Builds

*Please rearrange the word groups into a sentence.*

ข้อสอบ มี 2 ข้อ

## Part D ข้อสอบการฟังและพูด ฟังบทสนทนา แล้วตอบคำถามตามความเข้าใจจากบทสนทนา

 Versant English Placement Test – Demo

 **Part D: Conversations**

*You will hear a conversation between two people, followed by a question. Give a short, simple answer to the question.*

**Example:**

**You hear:**

Speaker 1: "Lucy, can you come to the office early tomorrow?"  
Speaker 2: "Sure, what time?"  
Speaker 3: "7:30 would be great."

**Question:** "What will Lucy have to do tomorrow morning?"

**You say:**

"Go to the office early." or "She will go to the office at 7:30."

 Versant English Placement Test – Demo

Question Number  
1 of 2

**Part D: Conversations**

*You will hear a conversation between two people, followed by a question. Give a short, simple answer to the question.*

ข้อสอบ มี 2 ข้อ

 Versant English Placement Test – Demo

Question Number  
2 of 2

**Part D: Conversations**

*You will hear a conversation between two people, followed by a question. Give a short, simple answer to the question.*

## Part E ข้อสอบการเขียน ให้พิมพ์ข้อความภายใน 60 วินาที เพื่อวัดความคล่องแคล่ว รวดเร็วและความถูกต้อง



### Part E: Typing

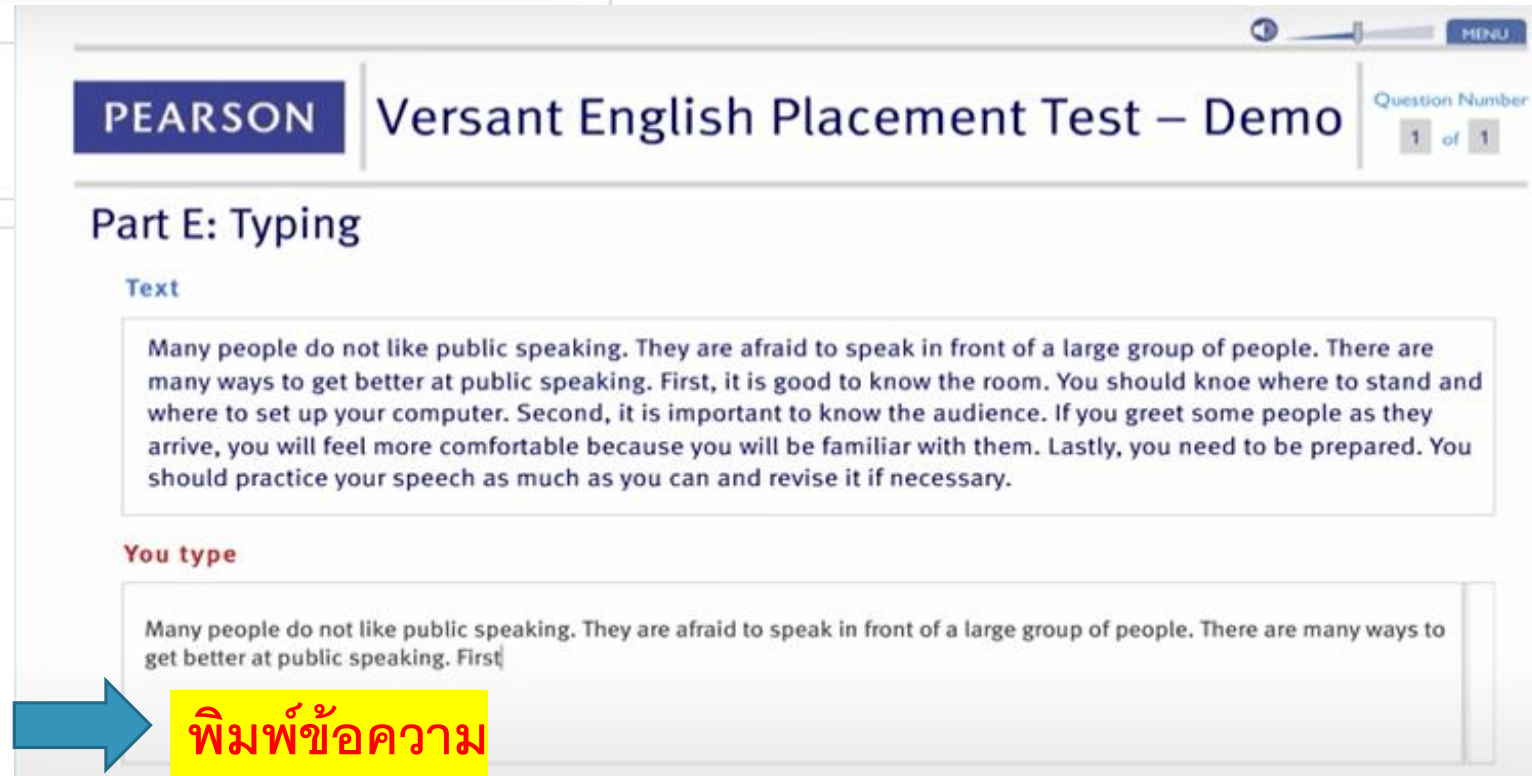
*This section allows you to get used to the keyboard and also measures your typing speed. You will have 60 seconds to type as much as you can. Type quickly and accurately. Keep typing until your time is up. Your work will be saved automatically.*

Text:

For over 50 years, a British car company has been making a classic English sports car. The car is mostly handmade in the company's factory in western England.

You type:

For over 50 years, a British .....





**Part F** ข้อสอบไวยากรณ์ ให้เติมคำในช่องว่าง โดยในแต่ละข้อใช้เวลา ข้อละ 25 วินาที



**PEARSON** | Versant English Placement Test – Demo

 **Part F: Sentence Completion**


*Please type one word that best fits the meaning of the sentence. **Type only one word.** You will have 25 seconds for each sentence. Click "Next" when you are finished.*

Example:

**You see:** It's \_\_\_\_\_ tonight. Bring your sweater.

**You type:** \_\_\_\_\_ cold

ข้อสอบ มี 2 ข้อ



**PEARSON** | Versant English Placement Test – Demo

Question Number  
1 of 2


**Part F: Sentence Completion**


Can I bring you something to \_\_\_\_\_ ? Perhaps tea or coffee?

Next

เมื่อเสร็จแต่ละข้อ กดปุ่ม Next

## Part G ข้อสอบการเขียนตามคำบอก ให้เขียนตามคำที่ได้ฟัง แต่ละข้อมีเวลา 25 วินาที

 Versant English Placement Test – Demo

 Part G: Dictation

*Please type each sentence exactly as you hear it. You will have 25 seconds for each sentence. Pay attention to spelling and punctuation. Click "Next" when you are finished. After 25 seconds, your work will be saved automatically.*

Example:

**You hear:**

"Can you work on Monday?"


**You type:**


Can you work on Monday?

เมื่อเสร็จแล้ว

กดปุ่ม Next

**Part H** ข้อสอบการอ่านและเขียน ให้อ่านข้อความภายใน 30 วินาที เมื่อข้อความหายไป ให้เรียงข้อความใหม่ภายใน 90 วินาที โดยจับเอาใจความสำคัญ มาเรียงใหม่

 Versant English Placement Test – Demo

 **Part H: Passage Reconstruction**

*You will have 30 seconds to read a paragraph. After 30 seconds, the paragraph will disappear from the screen. Then, you will have 90 seconds to reconstruct the paragraph. Show that you understood the passage by rewriting it in your own words. Your answer will be scored for clear and accurate content, not word-for-word memorization. After 90 seconds, your work will be saved automatically.*

Example:

You read:

Mike went for ten job interviews. At the last interview, he finally received a job offer.

You type:

Mike had ten job interviews. He got an offer after the final interview.

**Part I** ข้อสอบการอ่านและเขียน ให้พิมพ์สรุปข้อความว่าคนเขียนมีความคิดเห็นอย่างไร ตอบตามความเข้าใจ  
ใช้เวลาในการเขียน 18 นาที เขียนให้ได้ 25-50 คำ ทำทั้ง 2 ช่อง

PEARSON

Versant English Placement Test – Demo

Question Number  
1 of 1

Part I: Summary and Opinion

You read

Some children grow up in a big city while other children grow up in the countryside. Childhood experiences can be very different depending on where a person is raised. Although the countryside can be more peaceful than a big city, it is better for children to grow up in a big city.

Children who grow up in a big city have more opportunities. If a child wants to sing, dance, or play a musical instrument, he or she can easily find different teachers or clubs. A child who is interested in sports has a lot of sports to choose from. In addition, most big cities have excellent museums, zoos, art galleries, and libraries. Therefore, children can spend their evenings, weekend, and summers learning about many different subjects. By experiencing a wide range of

Write a short summary of the author's opinion in 25-50 words. Do not copy. Word count: 0

พิมพ์ข้อความ

Write your opinion. Do you agree or disagree with the author? Why? Write at least 50 words. Try to use your own ideas. Word count: 0

พิมพ์ข้อความ

Next

เมื่อเสร็จแล้ว กดปุ่ม Next



# เสร็จสิ้นการทำระบบทดสอบ

PEARSON

Versant English Placement Test – Demo

Time Left  
0:14

Thank you for taking the Versant Test.

Finish

Thank you for taking the Versant English Placement demo test. If this were an actual test, you would be able to see your test scores online within minutes.

To view a sample score report, click the 'Finish' button.

กดปุ่ม Finish



เมื่อท่านคลิกปุ่ม **Finish** เป็นอันเสร็จสิ้นการสอบ  
กรุณาเก็บเลข **TINs** ไว้เพื่อใช้คะแนนสอบ  
ท่านสามารถใช้คะแนนโดยการสแกน  
**QR Code** ที่หน้าห้อง

# การเข้าหน้า URL เพื่อทำการเข้าระบบทดสอบภาษาอังกฤษ

❖ พิมพ์ตามลิงค์ <Http://www.versanttest.com/scorekeeper/take-test>

VERSANT<sup>™</sup>  
SCOREKEEPER

Please, enter your TIN number

TIN number 12345678

Validate TIN

คลิก Validated TIN

ใส่รหัส TINs ตัวเลข 8 หลัก

If you don't have a TIN, please contact your test administrator.

Pearson



Please, enter your TIN number

95832007

✓ Validated


คลิก **I acknowledge** จากนั้นกดปุ่ม **Next**

☐ I acknowledge Pearson's privacy policy and Terms of Use




Cancel

Next ➔

Please watch a video that explains the best practices to help you with your test: 

## To start your Test:

Choose your test delivery method: Web Browser 



คลิกดูสรุป เลือก **Web Browser**

Test Instructions:

 [Download Test Instructions](#)

☒ I have read the test instructions



หลังจากคลิกเลือก **Web Browser** แล้วจึงคลิก **I have read the instructions**

Cancel

คลิก **Start Test**

Start Test





English Placement Test



If your test does not open automatically, click Start.



Start

<sup>๗</sup>  
คลิก **Start**



## Welcome!

To take this test, you need a headset with a microphone and a reliable internet connection.

Please put on your headset as shown in the picture. Put the microphone near your mouth. Do not remove your headset until you finish the test.



When you are ready to continue, click Next.

 Next

คลิก **Next**

I'll take my test later.

## Quiet Please.

Take this test in a quiet location without distractions.

Please close all other computer programs and turn off all electronic devices.



When you are ready, click Next.



คลิก **Next**

I'll take my test later.

## Ready to begin?

Follow the on-screen instructions to proceed through the test.



50 minutes

Are you ready to take this test?

☒ Yes, I am ready.

 Start

คลิก **Yes, I am ready** แล้วกดปุ่ม **Start** I'll take my test later.

ระบบจะเข้า System check อีกครั้งก่อนทำข้อสอบ

PEARSON

Always Learning

## Versant for Web - System Check

การเช็คระบบเครื่องคอมพิวเตอร์ที่ใช้สอบ

To ensure that you'll be able to successfully run a test, we need to verify your system settings.

Clicking proceed will take you through the system check. You will be able to navigate between checks by clicking the navigation buttons at the bottom of the screen.

➔ Proceed

กดปุ่มยืนยัน

ทำการเลือกแบบทดสอบที่ต้องการสอบ

Written/Spoken

PEARSON

Always Learning

Which test are you taking?

กดปุ่มยืนยัน

Written

Written/Spoken

Not sure



# ระบบทำการทดสอบโปรแกรม หากไม่มีข้อผิดพลาดจะขึ้น Success

PEARSON

Always Learning



## Testing Software...



- ✓ Testing browser version ...
- ✓ Testing browser compatibility ...
- ✓ Testing Cookies ...



## Success!

Your software meets our requirements.



1

# ระบบทำการทดสอบอินเทอร์เน็ต หากไม่มีข้อผิดพลาดจะขึ้น Success

PEARSON

Always Learning

Testing Connection...



Please wait a moment while we determine the stability of your internet connection.



**Success!**

Your internet connection meets our requirements



2



# ระบบทำการทดสอบหูฟัง หากไม่มีข้อผิดพลาดจะขึ้น Success

PEARSON

กดปุ่มเพิ่มเสียง

Always Learning



Next, let's check your headphone volume.



Start the audio sample and adjust the volume using the slider. If you cannot hear the audio, click "Troubleshoot" for help.

Troubleshoot

Proceed



Success!

If you need to adjust the volume throughout the test, use the slider at the top of the screen.



3

# ระบบทำการทดสอบเสียงไมโครโฟน

PEARSON

กดปุ่มเพิ่มเสียง

Always Learning



Now, let's make sure we can hear you.

0db

Microphone detected: (Default)

Too loud



24db

Repeat the following phrase 3 times:


"1, 2, 3, 4..."

## Tips เทคนิคการทดสอบไมค์

1. ออกเสียงตามติดต่อกัน 3 ครั้ง ว่า 1,2,3,4....
2. เปล่งเสียงให้ตัวชี้วัด อยู่ตรงกลางสีเขียว ถือว่าใช้ได้
3. หากเบาไปให้กดปุ่มปรับเสียง ด้านมุมบนขวามือ

หากไม่มีข้อผิดพลาดจะขึ้น Success

Now, let's make sure we can hear you.



**Success!**

Your microphone settings meet our requirements



4



ระบบทำการทดสอบเสียงรบกวน หากไม่มีข้อผิดพลาดจะขึ้น Success

Be very quiet. We are sampling the volume level of your environment.

Perfect

Too loud



**Success!**

Your environment is conducive to testing



## จบขั้นตอนการทดสอบระบบเบื้องต้นพร้อมเริ่มต้นการสอบ

PEARSON

Always Learning

Success!



Your system is compatible with Versant for Web.